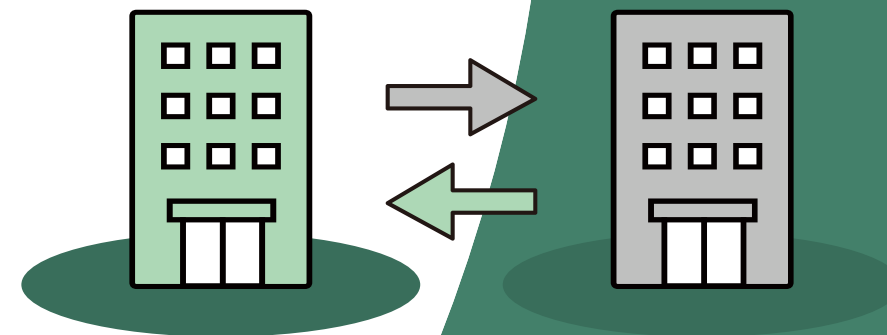


物品管理クラウドサービス



# 移動管理オプション

## 紹介資料



# このようなお悩みはありませんか？

物品の拠点間移動があり  
最新の所在地が分からない



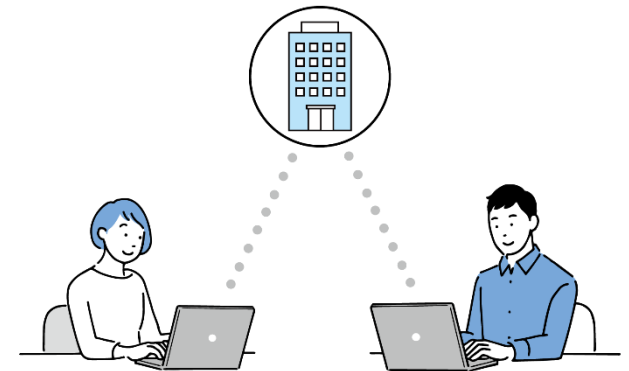
01

誰でも簡単に一括で  
情報更新したい



02

物品情報を  
社内共有できるようにしたい



03

コンビベースとは、**導入実績No.1**※の**物品管理システム**です。

「面倒な棚卸しを楽にしたい」「物品の紛失が発生している」など、管理対象を問わず、あらゆる物品管理の「**困った**」を解決します。




※ 日本マーケティングリサーチ機構調べ（2023年2月期\_実績調査）

# 「移動管理オプション」とは

複数物品の管理ラベルをスキャンして、**ステータスを一括更新**できるオプションです。

頻繁に**物品移動**が発生する場合、お手元のスマホで簡単に情報更新できるため、メンテナンス漏れを防ぎ常に最新の状態を保つことが可能です。


また、物品移動のほかにも「**持出し中**」「**修理中**」などの状態管理、「**出庫待ち**」「**廃棄待ち**」などのステータス管理にも活用できます。



# 「移動管理オプション」でできること

## 01

### スマホでカンタン 一括ステータス更新

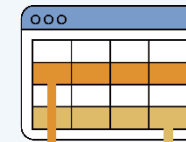


iOS・Androidアプリで複数物品の管理ラベルをスキャンして、一括でステータス更新できます。パソコンでの操作が不要なため、即座に更新して作業時間を圧縮します。お手持ちのスマホにアプリをインストールして利用できます。

## 02

### ステータスごとの台帳作成

テーブル（台帳）



ビュー（子台帳）



「東京本社」や「大阪支社」といった単位で子台帳を作成できるため、ステータスごとに物品一覧を作成できます。社内共有できるため、物品状態が把握しやすくなります。

## 物品の情報管理

### 基本情報の登録

物品の基本情報をCSVインポート

### 追加情報の登録

物品管理に必要な情報を登録(設置場所/利用状況/利用者/関連ファイルなど)

### 管理ラベル発行・貼付

管理ラベルを発行して物品に貼付

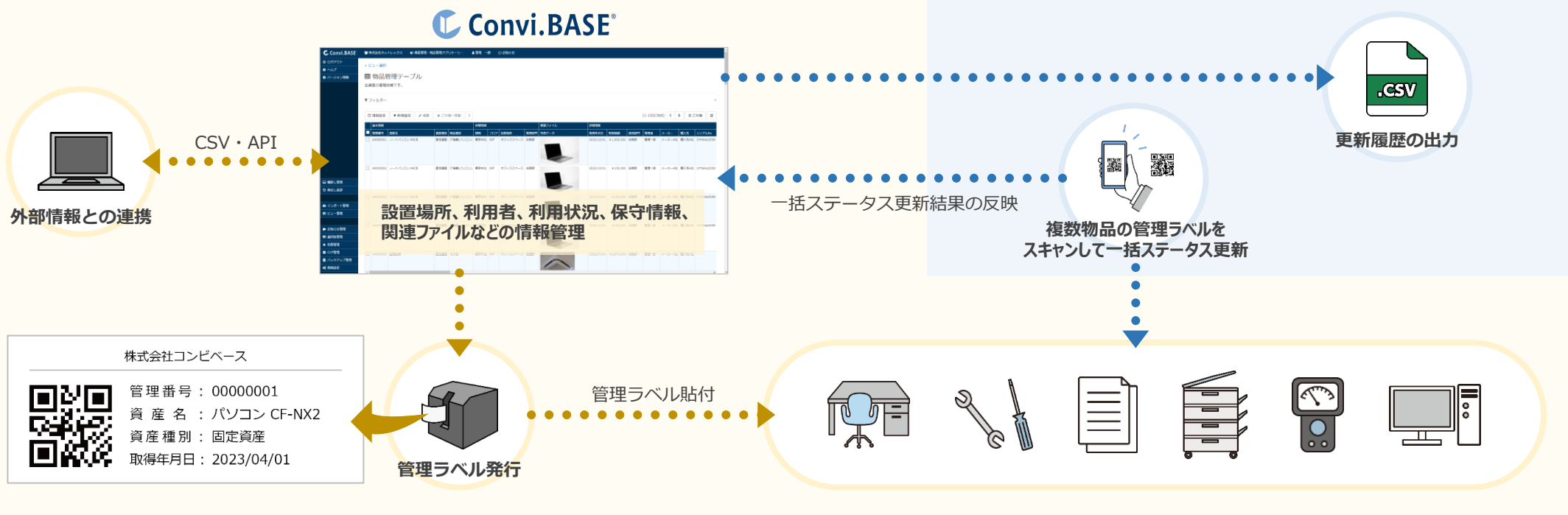
## ステータス更新業務

### 一括ステータス更新

設置場所等のステータスを変更したい複数物品の管理ラベルをスキャンして一括でステータス更新

### 更新履歴の確認

「いつ」「誰が」情報更新したかを記録(履歴はCSV出力可能)



# 移動管理オプションイメージ (iOS・Androidアプリ)

1



スマホアプリ「CB CBPocket」を起動してログイン

2




「移動管理(一括ステータス更新)」をタップ

3



対象の台帳をタップ

4



変更後のステータスを設定

5



ステータス変更対象の管理ラベルをスキャン

対応コード



バーコード




ICタグ



QRコード

※AndroidアプリはQRコードのみ対応。  
※ICタグのスクリーンはiOSデバイスとBluetooth接続する専用のRFIDハンディリーダーが必要です。

6



ステータス変更対象が表示される

7



「送信」をタップして完了

# 子台帳(ビュー)管理

親台帳(テーブル)からデータ表示条件を指定した「子台帳(ビュー)」を自由に作成できます。  
更新されたステータスが表示条件に該当すると、自動で子台帳に追加されます。

「ビュー選択」

移動物品ビュー(過去30日以内)  
過去30日以内に移動した物品を表示するビューです。

▼ フィルター データ表示条件: 「読み取り日時」が今日から30日以内

管理番号 資産名 資産種別 物品種別 読み取り日時 建物 フロア 設置場所

<input type="checkbox"/>	00000055	パソコン C165	固定資産	IT機器(パソコン)	2023-09-01 14:41:52	東京本社	09F	オフィススペース
<input type="checkbox"/>	00000056	パソコン C165	固定資産	IT機器(パソコン)	2023-09-01 14:41:52	東京本社	09F	オフィススペース
<input type="checkbox"/>	00000057	パソコン C165	固定資産	IT機器(パソコン)	2023-09-01 14:41:52	東京本社	09F	オフィススペース
<input type="checkbox"/>	00000070	テレビ SHA-G560	備品	事務機器	2023-09-01 14:41:52	東京本社	09F	オフィススペース
<input type="checkbox"/>	00000071	テレビ SHA-G210	固定資産	事務機器	2023-09-01 14:41:52	東京本社	09F	オフィススペース
<input type="checkbox"/>	00000093	パソコン TO-B130	固定資産	IT機器(パソコン)	2023-09-01 14:48:41	大阪支社	03F	倉庫
<input type="checkbox"/>	00000094	パソコン TO-B130	固定資産	IT機器(パソコン)	2023-09-01 14:48:41	大阪支社	03F	倉庫

## 移動物品ビュー

(過去30日以内に移動した物品を表示するビュー)

「ビュー選択」

廃棄待ちビュー  
契約終了した契約書の廃棄期限を管理するビューです。

▼ フィルター データ表示条件: 「保存状態」が「廃棄待ち」

契約番号 書類種別 契約名 契約内容 保存状態 契約締結部署 契約管理部署 契約担当者 原契約

<input type="checkbox"/>	00000105	契約書	土地売買契約書		廃棄待ち	不動産管理部	財務部		
<input type="checkbox"/>	00000109	契約書	建物使用貸借契約書		廃棄待ち	不動産管理部	財務部		
<input type="checkbox"/>	00000112	契約書	不動産の媒介依頼契約書		廃棄待ち	不動産管理部	財務部		
<input type="checkbox"/>	00000117	契約書	動産売渡担保契約書		廃棄待ち	不動産管理部	財務部		
<input type="checkbox"/>	00000120	契約書	建物使用貸借契約書		廃棄待ち	不動産管理部	財務部		
<input type="checkbox"/>	00000123	契約書	土地賃貸借契約書		廃棄待ち	不動産管理部	財務部		
<input type="checkbox"/>	00000128	契約書	土地信託契約書		廃棄待ち	不動産管理部	財務部		

## 廃棄待ちビュー

(契約終了した契約書の廃棄期限を管理するビュー)



コンビベースが**もっとも選ばれる理由**は「**柔軟な管理項目**」です。  
お客様専用の管理台帳を作成し、お客様の**運用に合わせて**ご利用いただけます。

「**こんな運用できる?**」など、まずはお気軽にご相談ください!

## オンライン無料デモに申し込む

- ✓ 何ができるのか概要を聞きたい
- ✓ 機能や費用について質問したい
- ✓ 自社の運用に合うか確認したい
- ✓ 導入事例・運用事例を聞きたい
- ✓ 物品管理の始め方を相談したい
- ✓ ラベル発行・貼付代行について聞きたい





# Convibase

お問い合わせ

株式会社コンビベース  
営業部 マーケティンググループ



03-5643-6743



cb-info@convibase.co.jp