

Convi.BASE でできる 9つのこと



「Convi.BASE(コンビベース)」は物品の現物管理に特化したクラウドサービスです。
柔軟な台帳機能と、現物管理に必要な機能で現物管理を正確かつ効率的に行えます。

クラウド台帳で物品情報を一元管理

管理項目を自由に設定できるため、今の運用を大きく変えずにシステム化できます。

固定資産・IT機器・鍵・金型…その他様々な物品の管理に活用いただけます。

棚卸し・貸出し・入出庫などあらゆる物品管理に対応

スマートフォンでQRコードやICタグを読み取る棚卸しや貸出しなどに対応。誰でも簡単に効率よく作業できます。

手厚いサポートで運用も安心

コンビベースの操作方法やトラブルなどのお問い合わせは、ヘルプセンター(電話・メール・Webフォーム)で対応いたします。

アウトソーシング・コンサルティングサービスもご用意

実績豊富な専任チームが業務フロー策定・マニュアル作成・資産調査・ラベル貼付・棚卸し代行を行います。

※グループ会社の株式会社ネットレックス・フィールドサービスが対応

本資料では、Convi.BASEでできる9つのことをご紹介します。

1

社内の物品情報を一元管理する

2

複数の拠点や部門、
グループ会社で物品情報を共有する

3

物品情報をスマホで確認する

4

移動や利用者変更などの履歴を管理する

5

めんどろな棚卸しの工数を削減する

6

誰が、何を、いつまで借りるかを記録する

7

ガントチャートで
貸出し・返却・予約を可視化する

8

在庫数量を管理する

9

アラートメールで作業漏れを防止する

部門ごとにモノの管理方法が違う…。そのうえ管理が属人化しているので、モノの管理状態が見えない…。

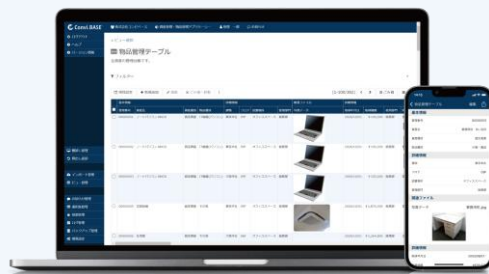


CSVインポートで社内の物品を一元管理！ 管理項目を自由に設定して、貴社専用の管理台帳を作成！

柔軟な管理台帳

Convi.BASEは、管理項目を自由に設定できるのが特徴です。すでにExcelなどの台帳をお持ちなら、運用を変えることなくご利用いただけます。

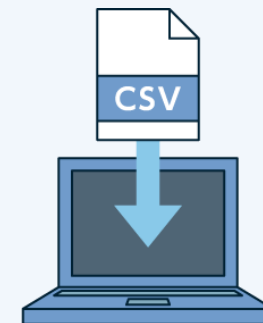
柔軟な管理台帳だからこそ、あらゆるモノの管理を実現します。



インポート・エクスポート機能

既存のExcel台帳や他システムの情報などをCSVインポートでき、必要に応じてConvi.BASEからエクスポートすることも可能です。

連携頻度が高い場合は、自動インポート・エクスポート機能もご用意しています。



ほかの拠点や部門で所有しているモノもまとめて管理して共有したい…。でも勝手に編集されるのは困る…。



拠点・部門・管理対象など、好きな単位で「ビュー」を作成！
ログインIDごとに「参照のみ権限を与える」といった権限制御も！

ビュー(子台帳)機能

ビューごとに「データ表示条件」を設定して、拠点別や部門別といった、好きな物品一覧をご自由に作成できます。

項目	条件	値
管理部門	次の値と等しい	総務部

役割管理(テーブル・ビュー権限)

ビュー単位で「参照」「作成」「更新」「削除」の権限を設定できるので、ログインIDごとに細かな権限制御ができます。

ビュー名称	参照	作成	更新	削除
メンバーテーブル	○ 参照	✕ 作成	✕ 更新	✕ 削除
物品管理テーブル	○ 参照	○ 作成	○ 更新	✕ 削除
階層マスタテーブル	○ 参照	○ 作成	○ 更新	○ 削除

このモノの利用者って誰だ…？ 正しい置き場所はここであって…？ PCを開かずその場ですぐに確認したい…。



モバイルアプリ「CB Pocket」で管理ラベルのバーコード・QRコードをスキャン！ スマホでかんたんに情報の参照・編集、写真登録が可能に！



物品に貼られている管理ラベルを「CB Pocket」でスキャン

※iOS・Androidに対応(AndroidはQRコードのみ)
※スキャンせずアプリ内で検索することも可能



「Convi.BASE」に登録されている物品情報をその場で確認



物品情報の編集や写真の撮影・アップロードも可能

あれ？モノが見つからない…。以前の利用者に聞けばわかるかな…？ でも誰だっけ…？



物品情報を更新するたびに履歴を自動保存！ ハイライト表示で誰が、いつ、どの項目を更新したのか一目で確認！

履歴機能

モノの移動や利用者の変更など、物品情報を更新するたびに自動で履歴を保存します。

トレーサビリティを確立することで、万が一モノが見つからない際に“どこを探すべきか”ヒントにできます。

管理番号	資産名	資産種別	物品種別	建物	フロア	設置場所	管理部門	写真データ	取得年月日
00000001	パソコン CF-NK2	固定資産	IT機器(パソコン)	東京本社	09F	オフィススペース	経理部	photo.jpg	2002/10/01
00000001	パソコン CF-NK2	固定資産	IT機器(パソコン)	東京本社	09F	オフィススペース	経理部	photo.jpg	2002/10/01
00000001	パソコン CF-NK2	固定資産	IT機器(パソコン)	東京本社	09F	オフィススペース	経理部	photo.jpg	2002/10/01
00000001	パソコン CF-NK2	固定資産	IT機器(パソコン)	大阪支社	06F	オフィススペース	経理部	photo.jpg	2002/10/01
00000001	パソコン CF-NK2	固定資産	IT機器(パソコン)	東京本社	09F	オフィススペース	経理部	photo.jpg	2002/10/01
00000001	パソコン CF-NK2	固定資産	IT機器(パソコン)	東京本社	09F	オフィススペース	経理部	photo.jpg	2002/10/01
00000001	パソコン CF-NK2	固定資産	IT機器(パソコン)	大阪支社	06F	オフィススペース	経理部	photo.jpg	2002/10/01
00000001	パソコン CF-NK2	固定資産	IT機器(パソコン)	東京本社	09F	オフィススペース	経理部	photo.jpg	2002/10/01
00000001	パソコン CF-NK2	固定資産	IT機器(パソコン)	東京本社	09F	オフィススペース	経理部	photo.jpg	2002/10/01
00000001	パソコン CF-NK2	固定資産	IT機器(パソコン)	大阪支社	06F	会議室	経理部	photo.jpg	2002/10/01

変更のたびに緑色にハイライト表示

点検やメンテナンスなどの履歴管理(点検管理機能)

物品情報を更新しつつ、履歴管理専用の台帳へ履歴レコードを新規追加することもできます。

履歴管理専用の台帳では、過去1年分の点検費用などのフィルタリングのほか、作業報告書などの関連ファイルも一元化できます。

5 めんどうな棚卸しの工数を削減する

担当者によって現物確認の精度が異なる…。担当者が多いので確認結果を集計するのが大変…。



**モバイルアプリ「CB 棚卸し」で管理ラベルのバーコード・QRコードをスキャンするだけ！
誰でも同じ精度で実施でき、結果を送信すれば自動で集計完了！**

棚卸しリストの受信

あらかじめ設定した棚卸し対象をモバイルアプリ「CB 棚卸し」で受信すれば準備完了です。



現物確認

現物確認は管理ラベルのバーコード・QRコードをスキャンするだけです。
未実施一覧から消込みされるので、あとどれだけ残っているかを把握できます。

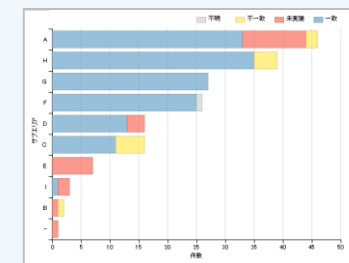
※iOS・Androidに対応(AndroidはQRコードのみ)
※ICタグにも対応(iOSアプリのみ)



結果の集計


スキャン結果を送信すれば、台帳上のデータと現物確認時のデータを自動で突合して集計されます。

棚卸しの進捗状況をグラフ表示することもできます。



6 誰が、何を、いつまで借りるかを記録する

これって誰が借りてるっけ…？ 次に使う時までには返ってくるかな…。



**モバイルアプリ「CB 貸出し」で、誰が、何を、いつまで借りるかを記録！
返却期限が過ぎた際のアラートメールの送信も！**

貸出し返却機能

モバイルアプリ「CB 貸出し」で管理ラベルのバーコード・QRコードをスキャンして、貸出し日・返却日・担当者を記録できます。

備考も入力できるので、貸出し・返却時のメモとして活用できます。

※iOS・Androidに対応(AndroidはQRコードのみ)

※ICタグにも対応(iOSアプリのみ)



貸出し中・返却期限切れ一覧の作成(ビュー機能)

ステータスが「貸出し中」のものや、返却期限が切れたものを抽出するビューを作成できます。アラートメール※の設定もできるので、1件でも返却期限切れがあれば貸出し担当者に通知する、といった設定も可能です。

項目	条件	値
AND 返却予定日	次の値より小さい	TODAY(0)
AND 返却日	次の値と等しい	

※アラートメールはP12で
ご紹介します。

この期間って予約できるかな…？ 貸出しが多いので、貸出し情報を可視化したい…。

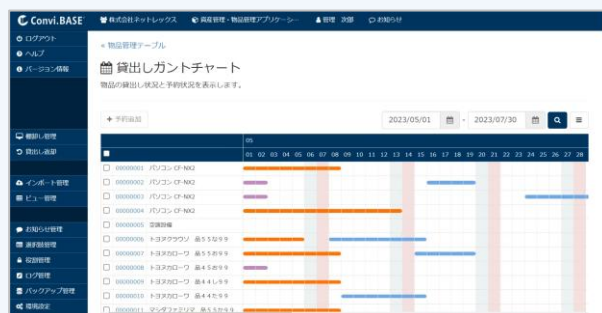


「予約・貸出し中・返却済み」をガントチャートで可視化！ 稼働率レポートを表示して、意思決定の根拠にも！

ガントチャート

予約・貸出し中・返却済みが一目でわかり、重複利用や予約ミスを防止できます。

日付単位で表示されるため、空いている期間に予約して、将来的なスケジューリングも行えます。




稼働率レポート

モノの稼働率を把握することで、除却や新規購入などの意思決定の根拠にすることができます。

稼働率が高いモノほど劣化が早いので、点検・交換時期の予測にも貢献します。

稼働率(%)	
平均	2025/04
49.46	64.52

あれ？あると思った在庫がない…。こっちの在庫は使用期限が過ぎてる…。



**在庫を保管する箱や棚にバーコード・QRコード付きの管理ラベルを貼付！
モバイルアプリでスキャンして、入出庫と棚卸しを効率化！**

在庫数量の入出庫

「CB Pocket」で管理ラベルのバーコード・QRコードをスキャンして、在庫の入出庫ができます。

入出庫を行うたびに入出庫記録専用の台帳に履歴が蓄積するので、「月間の入出庫記録を表示する」といったフィルタリングができます。



在庫数量の棚卸し

「CB 棚卸し」で管理ラベルのバーコード・QRコードをスキャンして、在庫の数量棚卸しができます。

未実施一覧から消込みされるので、あとどれだけ残っているかを把握できます。



在庫や期限切れの通知(ビュー機能)

在庫数が発注点を下回ったり、使用期限が超過しているものを抽出するビューを作成できます。

アラートメール※も設定できるので、発注漏れを防止できます。



次の作業っていつだっけ…？ 更新やメンテナンスなどの作業が漏れないように通知させたい…。



アクション期限が近づいた物品をビューに表示させ、アラート通知！ 到来前や超過など、通知時期も自由に設定可能！



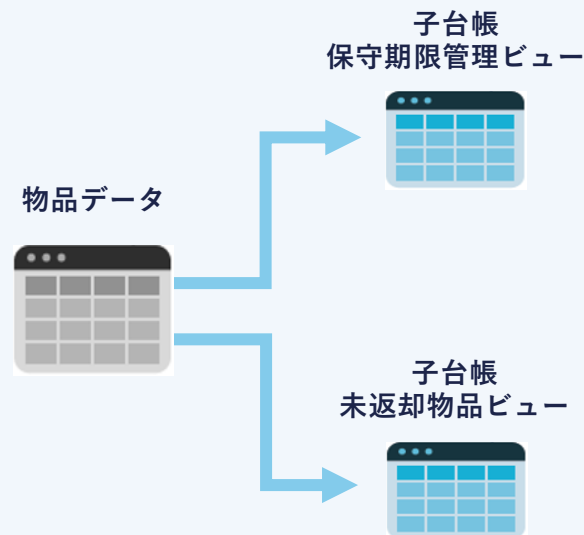
保守期限を迎える2週間前に通知がほしい

ビュー(子台帳)のデータ表示条件を「保守日が14日前～今日」に設定。
ビューにデータが表示されている時のみ、設定された固定のメンバーへメールでお知らせ。



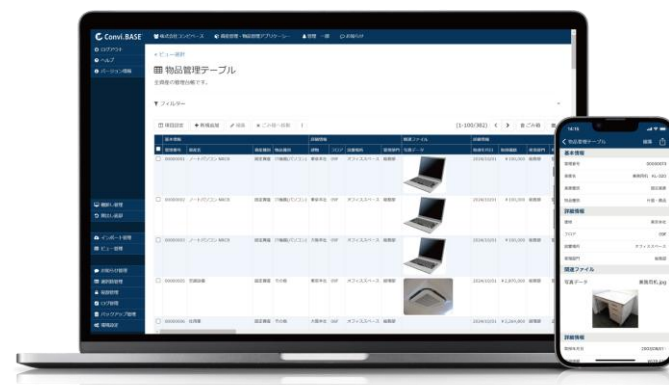
貸出し期限が過ぎたら、モノを借りている社員にメールでお知らせを送りたい

ビュー(子台帳)のデータ表示条件を「返却予定日が今日以降」に設定。
メールの送信先を「貸出し担当者」に設定することで、モノを借りているメンバーにメール送信が可能。



物品管理クラウドサービス「コンビベース」の資料のご案内のほか、
資産調査・ラベル発行・棚卸し代行などのアウトソーシングサービス、
運用マニュアル作成・業務フロー策定などのコンサルティングサービス
についてもお気軽にご相談いただけます。

「こんな運用できる？」など、物品管理システムに興味をお持ちの
方は、お気軽にお問合せください！



資料を請求する / オンライン無料デモに申し込む

- ✓ 何ができるのか概要を聞きたい
- ✓ 機能や費用について質問したい
- ✓ 自社の運用に合うか確認したい
- ✓ 導入事例・運用事例を聞きたい
- ✓ 物品管理の始め方を相談したい
- ✓ ラベル発行・貼付代行について聞きたい



お問い合わせ

株式会社コンビベース
営業部 マーケティンググループ



03-5643-6743



cb-info@convibase.co.jp