

QRコードを 物品に貼るメリット



なぜ、資産管理ラベルをモノに貼るのか

一般的に固定資産などのモノを管理するために、管理番号やバーコード・QRコードなどを記載した資産管理ラベルを貼り付けます。ラベルは**資産を識別する際の目印**になるので、棚卸しなどの作業時に照合しやすくなります。


ラベルには「資産管理番号」や「資産名」を記載することが多いですが、「取得日」や「資産種別」などの予備情報もあわせて記載しておくると便利に活用できます。

また、資産管理ラベルを貼ることで、その物品が管理されているということが一目でわかり、利用者の**管理意識の向上**も見込めます。

固定資産管理シール	
管理 No.	AB03-0001
管理担当者	管理 一郎

資産名	ノートパソコン
資産コード	SK20240001
取得年月日	2024/04/01
(株) 資産管理	

株式会社コンビベース



管理番号：00000001
資産名：ノートパソコン NRCB
資産種別：固定資産
取得年月日：2024/04/01

QRコード付きの資産管理ラベルを貼るメリット

管理ラベルに印字したQRコードを**スマホアプリでスキャン**することで物品管理を効率化できます。

1. 棚卸しを効率化できる

- ✔ 棚卸しは**スキャンするだけ**の簡単作業
- ✔ **ミスなく誰でも同じ精度**で実施
- ✔ **誰が、いつ、何を棚卸し**したかを自動で記録
- ✔ 棚卸し**結果を送信するだけ**なので、集計作業が簡単

2. 貸出し返却を効率化できる

- ✔ 何を、誰に、いつまで貸出するかを記録して、**貸出し状況**が見える化
 - 記録された貸出し履歴から稼働率を確認
- ✔ 返却時もスキャンが必須のため、**返却漏れや紛失を防止**
 - 万が一返却漏れが発生した場合はアラートメールで通知

3. その場で物品情報を参照できる

- ✔ スキャンすることで、物品の**情報を即座に確認**
 - アプリ内検索もできるため、どこからでも物品の状態や状況を把握
 - 関連資料等の添付ファイルをスマホから確認可能

4. その場で物品情報をメンテナンスできる

- ✔ 物品の移動や利用者の変更など、**ステータス更新を即座に**できる
- ✔ 新規購入時や故障箇所など、**写真を撮影してアップロード**が可能

資産管理ラベルを貼り付けるコツ

作業者が迷わず作業できるように、ラベルの貼付ルールを定めること大切です。

1. 貼付ルールの策定

- 貼られた資産管理ラベルを探す手間のないよう、貼付ルールを策定し、作業者が一目でわかる位置に貼り付けることがポイントです。

2. 貼付ルールのドキュメント化

- 定めたルールを標準化するために、ドキュメントに残すのがおすすめです。代表的な資産やイレギュラーな資産のいくつかを記録しておくと便利です。

物品名	1.事務用デスク ※平机、片袖等	2.事務用チェア ※肘付き等	3.ワゴン ※2段、3段等
ラベル貼付位置 (第1優先/赤丸)	天板正面右	背面下部	正面右上
ラベル貼付位置 (第2優先/黄丸)	天板右上	座面裏、脚部フレーム部	正面左上
貼付イメージ			

資産管理ラベルの貼付ルールの策定例

現物に資産管理ラベルを貼れないときの対策②

物品の表面がデコボコしていたり、余白がなかったりと、ラベルを**直接貼れない**ケースがあります。
そのような資産物品に対しては、プレートに貼って固定するなどの工夫が必要です。

3. 関連物品にまとめて貼る

過酷な環境下でラベルの貼り付けが困難だったり、現物の特定が難しい場合など、関連物品にまとめて貼り付けることがおすすめです。

例) 制御盤、サーバーラックの扉、金型の保管箱など



※ ラベルを剥がれにくくするには

屋外で使用したり、従業員が日常的に携帯している物品などは、摩擦の影響でラベルが剥がれやすくなるため、**ラミネートシール**を貼って保護することがおすすめです。

そのほか、**保管庫の湿気や水滴**などの被害に悩んでいる場合にも、同様の方法で対処できます。



人手不足などで資産管理ラベルを貼れないときは

「ラベル貼付作業」をはじめ、資産物品管理で発生する**現場作業を代行**します。
さまざまなアウトソーシングサービスのメニューをご用意していますのでお問い合わせください。

ラベル貼付作業代行の事例

	管理対象	物品点数	導入主管部門	作業期間	備考
製造業	製造設備 計測器	約3,000点	経理部	約3ヵ月	関東地区で約30拠点の作業
病院	医療機器	約1,500点	財務部	約3ヵ月	
官公庁	什器・家電・音響設備	約5,000点	会計室	約10ヵ月	全国6拠点で作業
サービス業	什器・IT資産 鍵	約15,000点 約5,000点	経理部 工事部	約3ヵ月	鍵管理に関しては、管理項目の策定、 ラベルレイアウトの作成のみ

※アウトソーシングサービスはグループ会社の株式会社ネットレックス・フィールドサービスが担当します。

Convi.BASE対応ラベルプリンタ

物品管理システム「Convi.BASE」では、**QRコード付き資産管理ラベル**を3機種のラベルプリンタから印刷できます。

ローコストで汎用性の高いタイプ

- ラベルの種類や色、サイズが豊富
- 有線・無線LAN接続、USB接続に対応
- Convi.BASEユーザーで採用率が高いタイプ



SR5900P
「テブラ」PROシリーズ
(キングジム社製)



PT-P950NW
ピータッチシリーズ
(ブラザー社製)

※対応機種や価格などの詳細はお問い合わせください。

据え置き型で印刷スピードが速いタイプ

- 印刷スピードが速く、日常的に物品が増える場合におすすめ
- ラベルの角が丸いので剥がれにくい

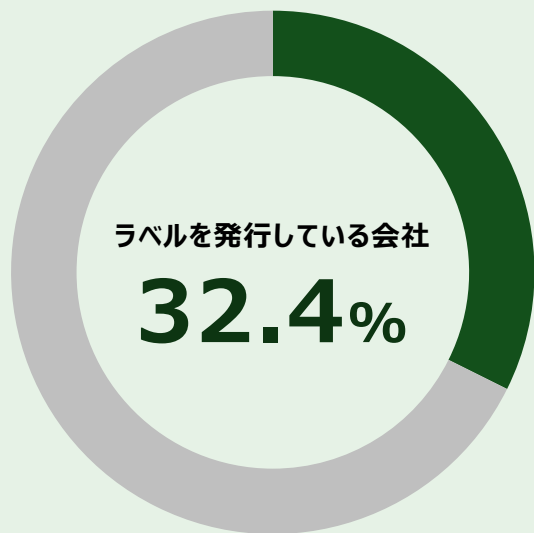


SCeaTa CT4-LX TT305
(サトー社製)

※価格などの詳細はお問い合わせください。

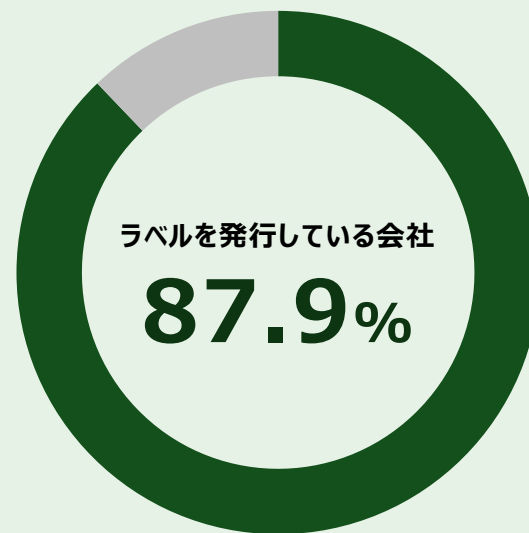
<参考> Convi.BASEで棚卸しをしている会社のラベル発行率

棚卸しをしたことがない会社の
ラベル発行率



棚卸しのために
ラベル発行をするケースが多い！

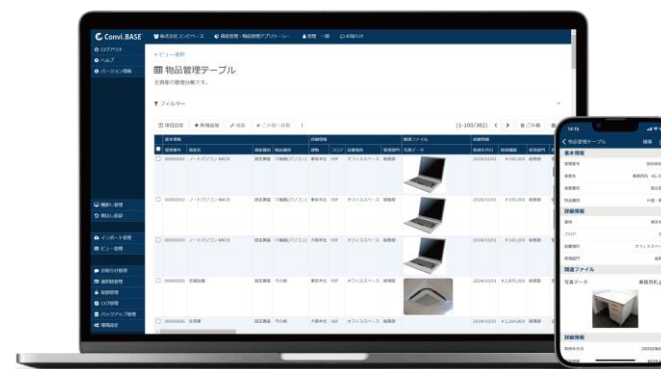
棚卸しをしたことがある会社の
ラベル発行率



棚卸しをしたことがある会社のラベル発行率は **55%** も高い！

物品管理クラウドサービス「コンビベース」の資料のご案内のほか、
資産調査・ラベル発行・棚卸し代行などのアウトソーシングサービス、
運用マニュアル作成・業務フロー策定などのコンサルティングサービス
についてもお気軽にご相談いただけます。

「こんな運用できる？」など、物品管理システムに興味をお持ちの
方は、お気軽にお問合せください！



資料を請求する / オンライン無料デモに申し込む

- ✔ 何ができるのか概要を聞きたい
- ✔ 機能や費用について質問したい
- ✔ 自社の運用に合うか確認したい
- ✔ 導入事例・運用事例を聞きたい
- ✔ 物品管理の始め方を相談したい
- ✔ ラベル発行・貼付代行について聞きたい



お問い合わせ

株式会社コンビベース
営業部 マーケティンググループ



03-5643-6743



cb-info@convibase.co.jp