


物品管理クラウドサービス



# 点検管理オプション 紹介資料



# このようなお悩みはありませんか？

誰でも簡単に  
点検履歴を記録したい




01

点検専用のフォームを  
作成したい



02

完了報告書などの関連情報も  
まとめて管理したい



03

点検で発生した  
費用が把握できていない



04

点検予定日を忘れて  
点検漏れが発生している



05

点検日をリマインドする  
機能がほしい



06

**Convi.BASE (コンビベース) とは、あらゆる物品管理を支援するクラウドサービスです。**

「面倒な棚卸しを楽にしたい」「物品の紛失が発生している」など、管理対象を問わず、**あらゆる物品管理の「困った」**を解決します。

2025年1月で提供開始から**20周年**を迎え、おかげさまで**導入実績No.1※**の物品管理システムとなりました。



## 「点検管理オプション」とは


点検・修理・校正等の**メンテナンス作業を記録**するオプションです。**お客様専用の入力フォーム**を作成し、業務に合わせてご利用できます。

作業記録時は報告書などの**関連ファイル登録**のほか、作業日時を入力すると次回点検日を自動登録することもでき、点検日が近づくと**リマインドメール**で通知することも可能です。



01

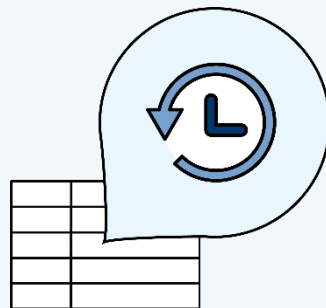
## 専用フォームの作成



設備や計測器など管理対象に合わせた専用の入力フォームを作成。完了報告書などの関連ファイルの添付も可能です。

02

## 点検結果の履歴保存



点検結果は専用の履歴管理台帳に保存されます。過去1年分の点検費用など、点検履歴は簡単にフィルター検索できます。

03

## アラートメールで 点検日をリマインド



任意のタイミングでアラートメールを送付できるため、次回点検日から30/60/90日前に通知するといった設定が可能。点検日を超過した時のアラート通知にも対応。

## 物品の情報管理

## 点検業務

1

### 基本情報の登録

物品の基本情報をCSVインポート

2

### 追加情報の登録

物品管理に必要な情報を登録(設置場所/利用状況/点検情報/関連ファイルなど)

3

### 管理ラベル発行・貼付

管理ラベルを発行して物品に貼付

4

### 点検日の通知

点検予定日が到来するタイミングでメール通知

5

### 点検の記録

点検を実施し、専用フォームから点検情報を登録

6

### 点検履歴の管理

点検作業を記録するたびに履歴管理台帳に履歴が蓄積される



外部情報との連携

CSV・API

2



4



点検通知

点検結果を反映

5



ブラウザ画面から  
点検結果を登録



管理ラベルをスキャンして  
点検結果を登録

6



履歴管理台帳に点検結果を蓄積

3



管理ラベル発行

管理ラベル貼付

3



点検を記録するフォームは、修理や校正など**業務に合わせて**作成できます。

基本情報

管理番号 00000001

資産名 パソコン CF-NX2

資産種別 固定資産

物品種別 IT機器 (パソコン)

詳細情報

建物 東京本社

フロア 09F

設置場所 オフィススペース

管理部門 総務部

点検実施

ICタグ書き込み (UF-2200)

ICタグ書き込み (UF-3000)

ICタグ書き込み (SP1)

キャンセル

スマホアプリ「CB Pocket」からの記録

キャンセル 点検実施 更新する

基本情報

管理番号 00000001

資産名 パソコン CF-NX2

点検種別 定期点検

点検実施日 2023-04-01 00:00:00

点検委託先 A工務店

点検費用 150000

点検内容 ○○○

報告書添付

次回予定日 ADDDATE(\$メンテナンス実施日,0,\$)

システム情報

登録日時

登録者

更新日時

更新者

管理項目の項目数や名称などはお客様の運用に合わせて変更可能です。

Convi.BASE 株式会社ネット... 資産管理・物品... 管理 一部 お知らせ

ログアウト ヘルプ バージョン情報

物品管理テーブル

点検実施

データを編集しています。データを保存すると、別のテーブル・ビューにデータが作成されます。

基本情報

管理番号 00000001

資産名 パソコン CF-NX2

点検種別 定期点検

点検実施日 2023-04-01 00:00:00

点検委託先

保存する

ブラウザ画面からの記録

点検記録は、**物品管理台帳**の元データの上書き更新と**履歴管理台帳**への履歴レコードの新規追加を同時に行います。

## 物品管理台帳

« ビュー選択

**物品管理テーブル**

全資産の管理台帳です。

▼ フィルター

物品管理台帳の元データに上書き更新

+ 新規追加   編集

点検情報								貸出し情報	関連ファイル
点検種別	点検費用	点検実施日	委託先	点検内容	次回実施日	点検要否	標準周期	貸出し状況	ファイル1
定期点検	¥ 150,000	2023/04/01	A工務店	〇〇〇	2024/04/01	不要	12ヶ月	貸出し可能	1603-001-
修繕作業	¥ 100,000	2023/02/14	ABC	〇〇〇	2024/02/14	不要	12ヶ月	貸出し可能	1603-001-
	¥ 0					不要	12ヶ月	貸出し可能	1603-001-
	¥ 0					不要	12ヶ月	貸出し可能	1603-001-
定期点検	¥ 1,111,110	2018/08/24	A工務店	demo	2019/08/24	必要	12ヶ月	貸出し可能	空調点検委

## 履歴管理台帳

« ビュー選択

**点検履歴**

▼ フィルター

+ 新規追加   編集

履歴管理台帳に履歴レコードを新規追加

	管理番号	資産名	点検種別	点検実施日	点検委託先	点検費用	点検内容	報告書添付	次回予定日	容
<input type="checkbox"/>	00000001	パソコン CF-NX2	臨時点検	2022/08/01	A工務店	¥ 100,000	テスト		2023/08/01	2
<input type="checkbox"/>	00000002	パソコン CF-NX2	修繕	2023/02/14	ABC	¥ 100,000	〇〇〇		2024/02/14	2
<input type="checkbox"/>	00000001	パソコン CF-NX2	定期点検	2023/04/01	A工務店	¥ 150,000	〇〇〇	報告書.pdf	2024/04/01	2



Convi.BASEがもっとも選ばれる理由は「**柔軟な管理項目**」です。  
**お客様専用の管理台帳を作成**し、お客様の運用に合わせてご利用いただけます。  
「こんな運用できる？」など、まずはお気軽にご相談ください！

## オンライン無料デモに申し込む

- ✔ 何ができるのか概要を聞きたい
- ✔ 機能や費用について質問したい
- ✔ 自社の運用に合うか確認したい
- ✔ 導入事例・運用事例を聞きたい
- ✔ 物品管理の始め方を相談したい
- ✔ ラベル発行・貼付代行について聞きたい



お問い合わせ

株式会社コンビベース  
営業部 マーケティンググループ



03-5643-6743



[cb-info@convibase.co.jp](mailto:cb-info@convibase.co.jp)