



QRコードを 物品に貼るメリット



 **Convi.BASE®**
コンビベース

なぜ、資産管理ラベルをモノに貼るのか

一般的に固定資産などのモノを管理するために、管理番号やバーコード・QRコードなどを記載した資産管理ラベルを貼り付けます。ラベルは**資産を識別する際の目印**になるので、棚卸しなどの作業時に照合しやすくなります。

ラベルには「**資産管理番号**」や「**資産名**」を記載することが多いですが、「**取得日**」や「**資産種別**」などの予備情報もあわせて記載しておくると便利に活用できます。

また、資産管理ラベルを貼ることで、その物品が管理されているということが一目でわかり、利用者の**管理意識の向上**も見込めます。

管理 No.	AB03-0001
管理担当者	管理 一郎

資産名	ノートパソコン
資産コード	SK20240001
取得年月日	2024/04/01
(株) 資産管理	

株式会社コンビベース	
	管理番号：00000001
	資産名：ノートパソコン NRCB
	資産種別：固定資産
	取得年月日：2024/04/01

QRコード付きの資産管理ラベルを貼るメリット

管理ラベルに印字したQRコードを**スマホアプリでスキャン**することで物品管理を効率化できます。

1. 棚卸しを効率化できる

- ✔ 棚卸しは**スキャンするだけ**の簡単作業
- ✔ **ミスなく誰でも同じ精度**で実施
- ✔ **誰が、いつ、何を棚卸し**したかを自動で記録
- ✔ 棚卸し**結果を送信するだけ**なので、集計作業が簡単

2. 貸出し返却を効率化できる

- ✔ 何を、誰に、いつまで貸出すかを記録して、**貸出し状況**が見える化
 - 記録された貸出し履歴から稼働率を確認
- ✔ 返却時もスキャンが必須のため、**返却漏れや紛失を防止**
 - 万が一返却漏れが発生した場合はアラートメールで通知

3. その場で物品情報を参照できる

- ✔ スキャンすることで、物品の**情報を即座に確認**
 - アプリ内検索もできるため、どこからでも物品の状態や状況を把握
 - 関連資料等の添付ファイルをスマホから確認可能

4. その場で物品情報をメンテナンスできる

- ✔ 物品の移動や利用者の変更など、**ステータス更新を即座に**できる
- ✔ 新規購入時や故障箇所など、**写真を撮影してアップロード**が可能

資産管理ラベルを貼り付けるコツ

作業者が迷わず作業できるように、ラベルの貼付ルールを定めること大切です。

1. 貼付ルールの策定

- 貼られた資産管理ラベルを探す手間のないよう、貼付ルールを策定し、作業者が一目でわかる位置に貼り付けることがポイントです。

2. 貼付ルールのドキュメント化

- 定めたルールを標準化するために、ドキュメントに残すのがおすすめです。代表的な資産やイレギュラーな資産のいくつかを記録しておくとう便利です。

物品名	1.事務用デスク ※平机、片袖等	2.事務用チェア ※肘付き等	3.ワゴン ※2段、3段等
ラベル貼付位置 (第1優先/赤丸)	天板正面右	背面下部	正面右上
ラベル貼付位置 (第2優先/黄丸)	天板右上	座面裏、脚部フレーム部	正面左上
貼付イメージ			

資産管理ラベルの貼付ルールの策定例

現物に資産管理ラベルを貼れないときの対策①

物品の表面がデコボコしていたり、余白がなかったりと、ラベルを**直接貼れない**ケースがあります。そのような資産物品に対しては、プレートに貼って固定するなどの工夫が必要です。

1. プレートに貼って固定する

PCやルーターなど、オフィスにあるIT機器のケーブルなどを管理する場合は、**プレート**の使用がおすすめです。

プレートにラベルを貼り付け、**結束バンド**で固定すれば剥がれ落ちる心配がありません。



2. 帳票を出力する

建物や工事など、不動産でラベルが貼れない場合は、帳票による管理がおすすめです。

登録された管理対象の写真を参考に、帳票に出力したQRコードをスキャンして棚卸しなどが行えます。

管理番号	00000001	00000001
資産名	本社ビル1階	
2F	案内	
3F	所収	
4F	事務所	
5F	東京都中央区日本橋茅場町3-11-10	
6F	18F	
7F	茶室明敷	
8F	宅地	
9F	用途地域	商業施設
10F	防火区域	防火
11F	竣工日	2014年8月
12F	備考1	
13F	備考2	
14F	備考3	

一品一葉帳票

管理番号	QRコード	資産名	資産種別	物品種別	写真
00000001		ノートパソコン NRCB	固定資産	IT機器(パソコン)	
00000002		ノートパソコン NRCB	固定資産	IT機器(パソコン)	
00000003		ノートパソコン NRCB	固定資産	IT機器(パソコン)	
00000004		ノートパソコン NRCB	固定資産	IT機器(パソコン)	
00000005		空調設備	固定資産	その他	
00000006		社用車	固定資産	その他	
00000007		社用車	固定資産	その他	
00000008		社用車	固定資産	その他	
00000009		社用車	固定資産	その他	
00000010		社用車	固定資産	その他	
00000011		社用車	固定資産	その他	

QRコード付き一覧帳票

現物に資産管理ラベルを貼れないときの対策②

物品の表面がデコボコしていたり、余白がなかったりと、ラベルを**直接貼れない**ケースがあります。そのような資産物品に対しては、プレートに貼って固定するなどの工夫が必要です。

3. 関連物品にまとめて貼る

過酷な環境下でラベルの貼り付けが困難だったり、現物の特定が難しい場合など、関連物品にまとめて貼り付けることがおすすめです。

例) 制御盤、サーバーラックの扉、金型の保管箱など



※ ラベルを剥がれにくくするには

屋外で使用したり、従業員が日常的に携帯している物品などは、摩擦の影響でラベルが剥がれやすくなるため、**ラミネートシール**を貼って保護することがおすすめです。

そのほか、**保管庫の湿気や水滴**などの被害に悩んでいる場合にも、同様の方法で対処できます。



人手不足などで資産管理ラベルを貼れないときは

「ラベル貼付作業」をはじめ、資産物品管理で発生する**現場作業を代行**します。
さまざまなアウトソーシングサービスのメニューをご用意していますのでお問い合わせください。

ラベル貼付作業代行の事例

	管理対象	物品点数	導入主管部門	作業期間	備考
製造業	製造設備 計測器	約3,000点	経理部	約3ヵ月	関東地区で約30拠点の作業
病院	医療機器	約1,500点	財務部	約3ヵ月	
官公庁	什器・家電・音響設備	約5,000点	会計室	約10ヵ月	全国6拠点で作業
サービス業	什器・IT資産 鍵	約15,000点 約5,000点	経理部 工務部	約3ヵ月	鍵管理に関しては、管理項目の策定、ラベルレイアウトの作成のみ

※アウトソーシングサービスはグループ会社の株式会社ネットレックス・フィールドサービスが担当します。

Convi.BASE対応ラベルプリンタ

物品管理システム「Convi.BASE」では、**QRコード付き資産管理ラベル**を3機種のラベルプリンタから印刷できます。

ローコストで汎用性の高いタイプ

- ラベルの種類や色、サイズが豊富
- 有線・無線LAN接続、USB接続に対応
- Convi.BASEユーザーで採用率が高いタイプ



SR5900P
「テプラ」PROシリーズ
(キングジム社製)



PT-P950NW
ピータッチシリーズ
(ブラザー社製)

※対応機種や価格などの詳細はお問い合わせください。

据え置き型で印刷スピードが速いタイプ

- 印刷スピードが速く、日常的に物品が増える場合におすすめ
- ラベルの角が丸いので剥がれにくい

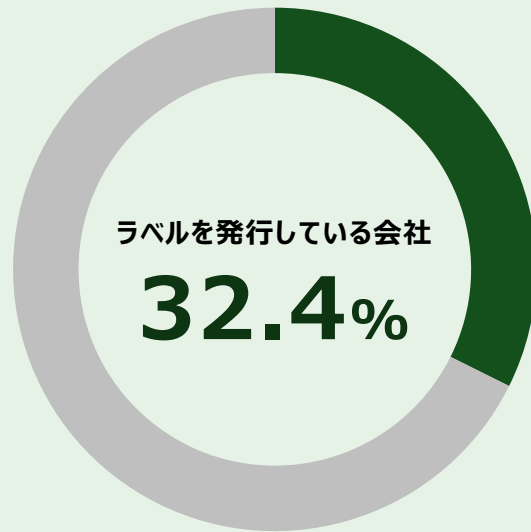


SCeaTa CT4-LX TT305
(サトー社製)

※価格などの詳細はお問い合わせください。

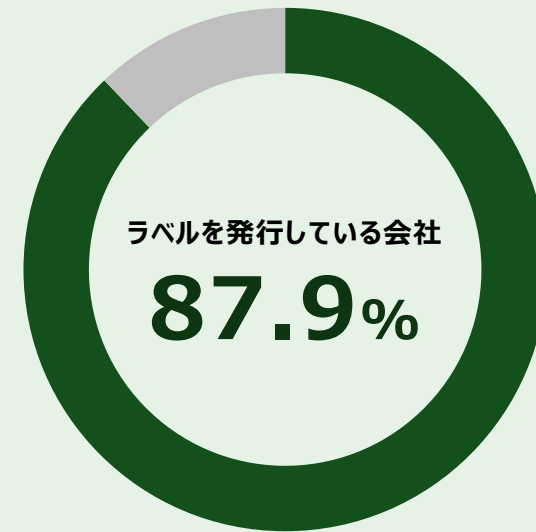
<参考> Convi.BASEで棚卸しをしている会社のラベル発行率

棚卸しをしたことがない会社の
ラベル発行率



▶▶▶
棚卸しのために
ラベル発行をするケースが多い！

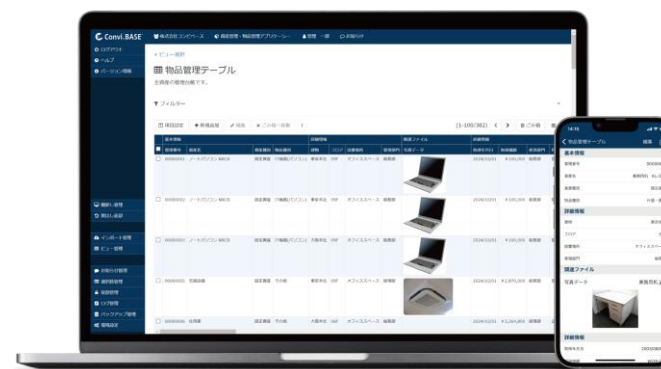
棚卸しをしたことがある会社の
ラベル発行率



棚卸しをしたことがある会社のラベル発行率は **55%** も高い！

物品管理クラウドサービス「コンビベース」の資料のご案内のほか、
資産調査・ラベル発行・棚卸し代行などのアウトソーシングサービス、
運用マニュアル作成・業務フロー策定などのコンサルティングサービス
についてもお気軽にご相談いただけます。

「こんな運用できる？」など、物品管理システムに興味をお持ちの
方は、お気軽にお問合せください！



資料を請求する / オンライン無料デモに申し込む

- ✓ 何ができるのか概要を聞きたい
- ✓ 導入事例・運用事例を聞きたい
- ✓ 機能や費用について質問したい
- ✓ 物品管理の始め方を相談したい
- ✓ 自社の運用に合うか確認したい
- ✓ ラベル発行・貼付代行について聞きたい



Convi.BASE

お問い合わせ

株式会社コンビベース
営業部 マーケティンググループ



03-5643-6743



cb-info@convibase.co.jp